



# Dirección General de Desarrollo Humano

Presentación de datos, acciones e inversión  
realizada vinculadas al Derecho a la  
alimentación en Canelones



*Gobierno de  
Canelones*

# Pandemia COVID 19

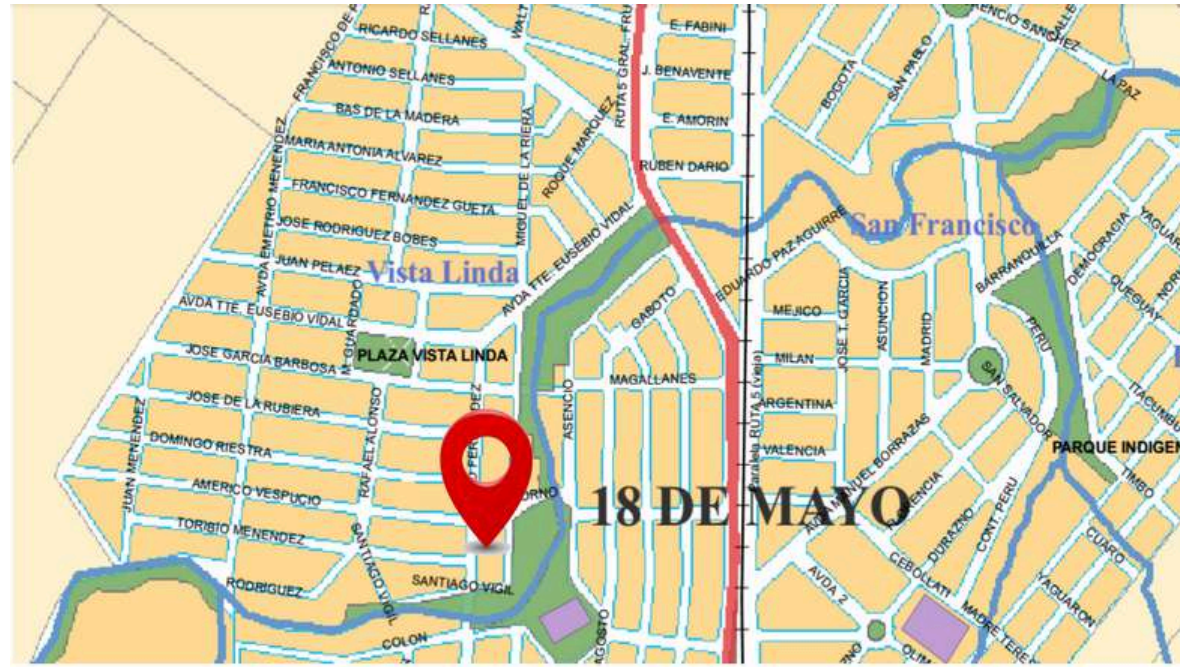
**2020:** La pandemia profundizó las necesidades y desigualdades, sobre todo en la primera infancia: creamos un programa de mensajería, generamos un servicio telefónico para las familias. Se brindaron tarjetas (Edenred), se apoyo a los municipios con 2.000.000 millones de pesos.

Se atendieron a más de 15000 familias por mes (apoyo en alimentos).

**2021:** apoyaron a más de 18 mil personas , 100 ollas y 80 merenderos.



# Algunos servicios y proyectos : Servicios de Alimentación Colectiva (IC-INDA)



**COMEDOR VISTA LINDA**

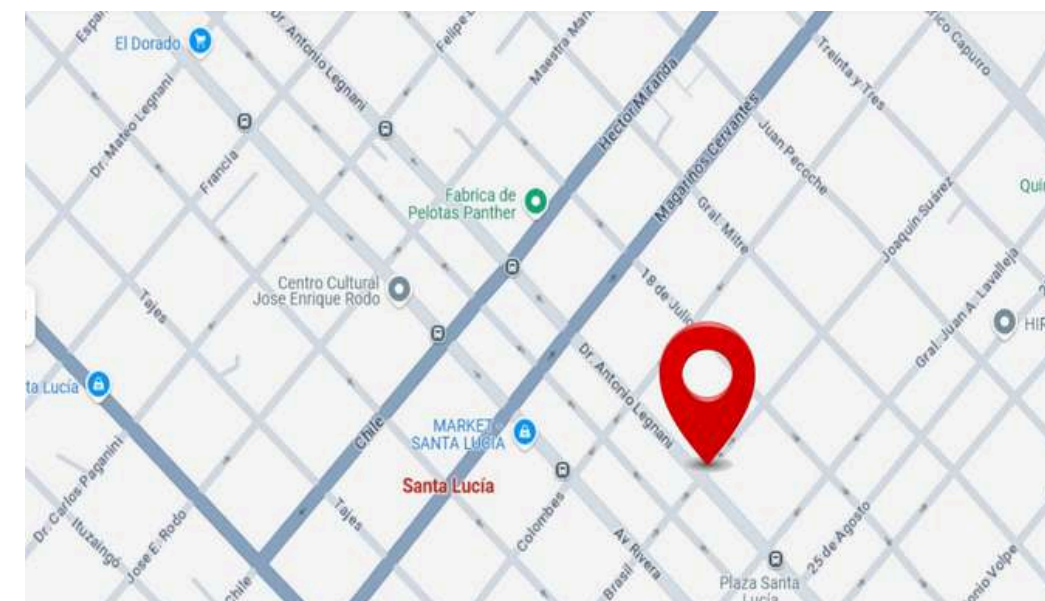


**COMEDOR LA PAZ**

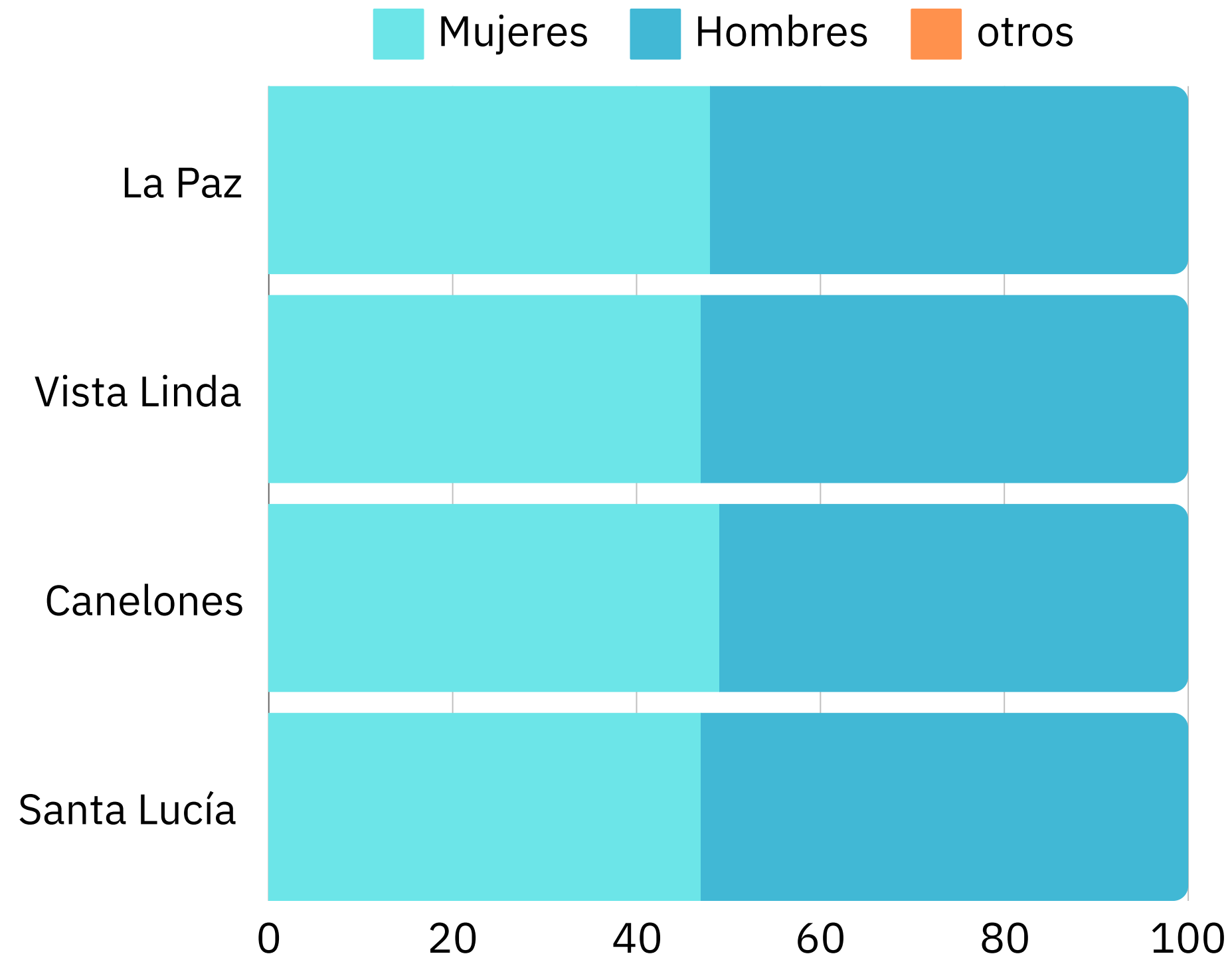
**COMEDOR  
CANELONES**



**COMEDOR  
SANTA LUCÍA**

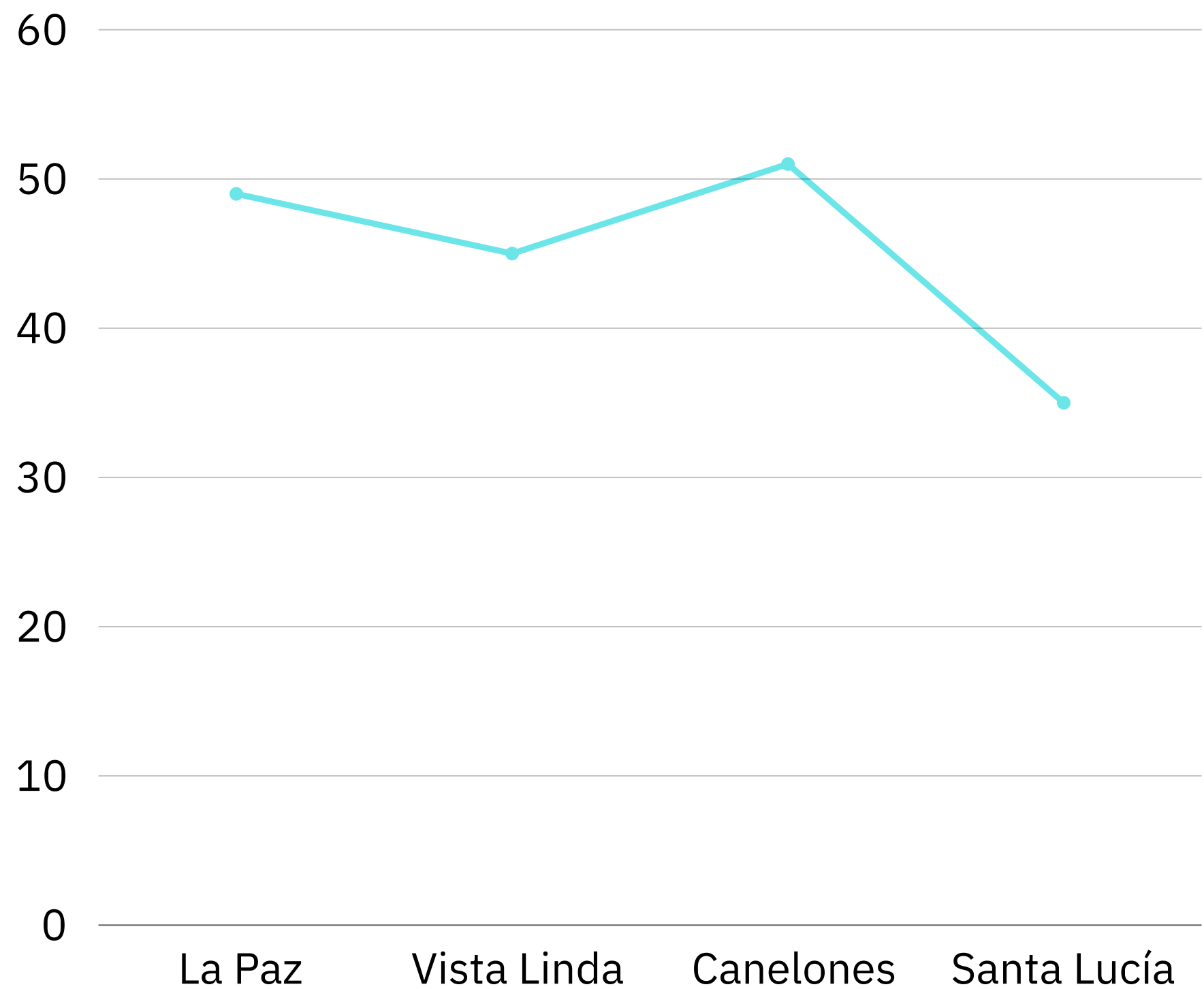


# Datos socio-demográficos de la población que asiste a los Servicios de Alimentación Colectiva



**Gráfica según género**

# Datos socio-demográficos de la población que asiste a los Servicios de Alimentación Colectiva



Gráfica Promedio Edades





# **Servicios de Alimentación Colectiva (IC- INDA)**

**484.992 Platos al año**

**1684 Personas por día**

**Asisten a comedores diariamente**

**Algunos servicios y proyectos : Merenderos**

**580.608 al año**

**meriendas anuales**

**4032**

**Niños/as y adolescentes participan algún día a la semana de dichos emprendimientos (mínimo 3 veces por semana)**

**Algunos servicios y proyectos : Ollas**

**828.960 al año**

**platos anuales**

**8635 por día**

**mínimo 2 veces por semana**



**Algunos servicios y proyectos : Merienda  
Solidaria (Centro Educativos)**

**1.710.000 al año**

**meriendas anuales**

**9500 por día**

**Adolescentes y juventudes  
que participan en centro educativos  
(mínimo 5 veces por semana, 9 meses)**



## **Algunos servicios y proyectos : Canastas de alimentos.**

# **8400 al año**

**apoyo en canastas a población en situación de vulnerabilidad**



**Algunos servicios y proyectos :**

**413.568 Platos al año**

**1436 Personas por día**

**Frecuencia mínimo 5 veces por semana: comedor estudiantil, CECAP(5), Hogares de Madres (3), LOE, Hogar Estudiantil de Montevideo, Centro intergeneracional de Pando. (AIPP en algunos)**



## Proyectos que se apoyan:

- Hogares Asistidos y Casas de Medio Camino.
- Actividades de diversas organizaciones, salidas recreativas, etc.
- Plan Invierno: apoyo a refugios, equipo móvil que recorre todo el departamento con alimentos.
- Apoyo en alimentos a familias/mujeres transitando situaciones de violencia doméstica.
- Apoyo a colectivos lgtbiq+, apoyos puntuales a trabajadoras sexuales.
- Apoyo en situaciones de Emergencia Climática
- Personas en situación de movilidad : migrantes, refugiadas...



# **INVERSIÓN TOTAL EN ALIMENTOS**

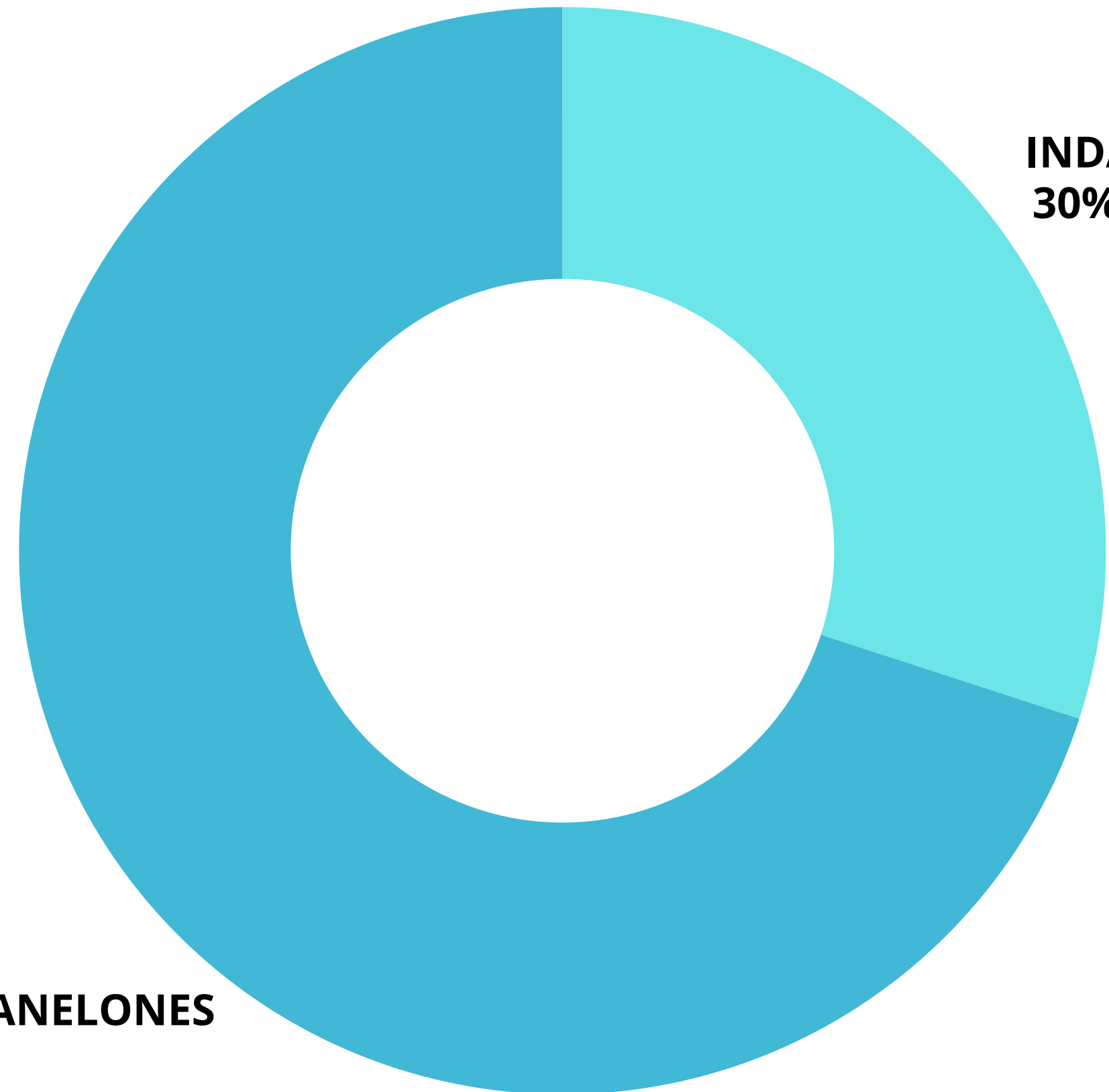
**TOTAL \$ 60.676.130 ANUALES**

**GOBIERNO DE CANELONES: \$ 47.776.672 ANUALES**

**INDA: \$17.895.600**



# INVERSIÓN EN %



**INTENDENCIA DE CANELONES**  
70%



**Muchas Gracias**  
**Dirección General de Desarrollo Humano.**  
**Lic. Florencia Chirico**  
**Lic. Nadia Barreto**